
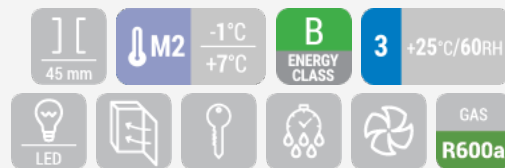


## DRINKS | Vetrine bibite

DRINK COOLER ► LINEA DC ► PORTE A CERNIERA

DC 368


**CUSTOMIZATION AVAILABLE**  
 PERSONALIZZAZIONE DISPONIBILE


## DETTAGLI



Interuttore generale, interuttore luce e termostato digitale di serie



Corpo interno in acciaio a "specchio"



Maniglia cilindrica esterna in acciaio



Serratura di serie

## CARATTERISTICHE GENERALI

- Drink cooler verticale 300 Lt.
- Acciaio verniciato nero esterno e acciaio a "specchio" per l'interno
- Refrigerazione Ventilata
- Sbrinamento automatico a fermata compressore
- Schiumatura in Ciclopentano (45mm di spessore per lato)
- Termostato Digitale
- Interuttori indipendenti: Generale (Colore Verde) e Luce interna LED (Colore Rosso)
- Guarnizione Estraibile
- Griglie (5 Pcs) in acciaio cromato
- N.2 Luci interne verticali LED (Con interuttore indipendente)
- Cornice della porta in acciaio inox (riscaldata) con maniglia cilindrica
- Serratura di serie
- Porta autochiudente (Non reversibile)
- N.4 Piedini regolabili
- Classe energetica: B

## SPECIFICHE TECNICHE


Capacità	293 L
Temperatura	M2 (-1°C-+7°C)
Consumo	2.76 kWh/24h
Potenza Nominale	240 W
Rumorosità	45 dB(A)
Peso Netto	77 Kg
Peso Lordo	80 Kg
Dimensioni Esterne (LxPxH mm)	600x558x1800
Dimensioni Interne (LxPxH mm)	508x418x1490
Dimensioni Imballo (LxPxH mm)	655x580x1980
Quantità di carico 20'/40'/40'HQ	36/72/72

## CERTIFICAZIONI



 RoHS

## INGOMBRO PRODOTTO


**COOL HEAD EUROPE**  
 We make the world a cooler place

[www.coolheadeurope.com](http://www.coolheadeurope.com)